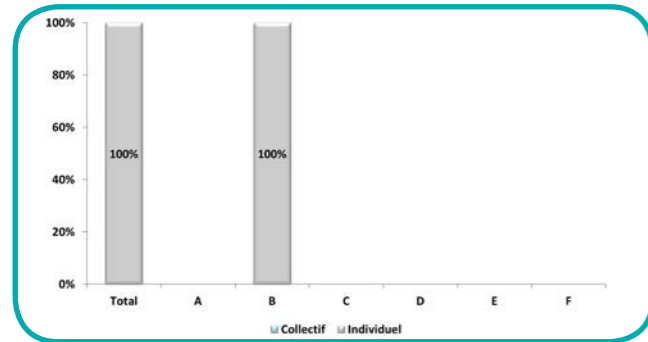
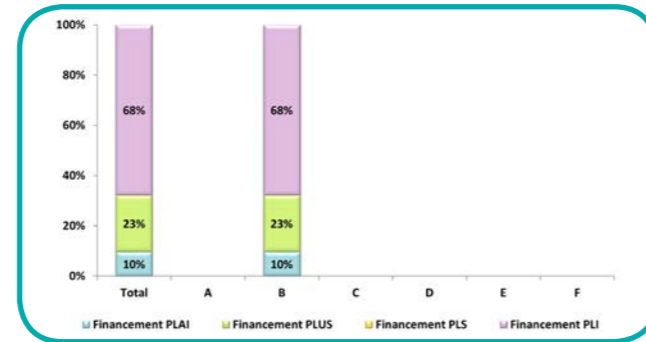


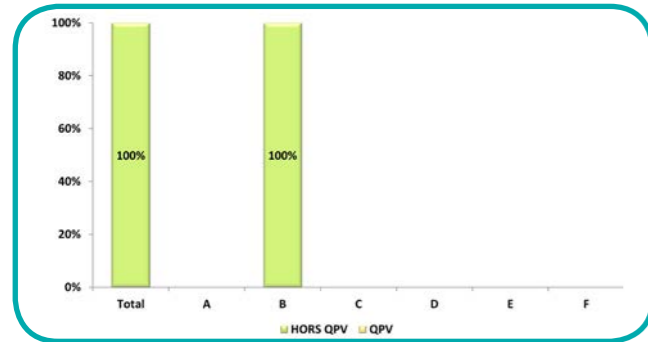
PATRIMOINE



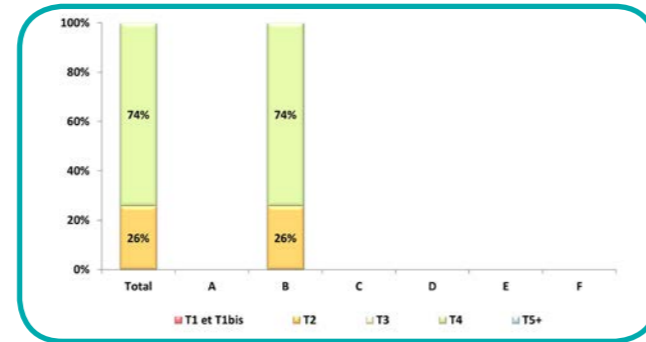
Type d'habitat
par gamme de qualité (% logements)



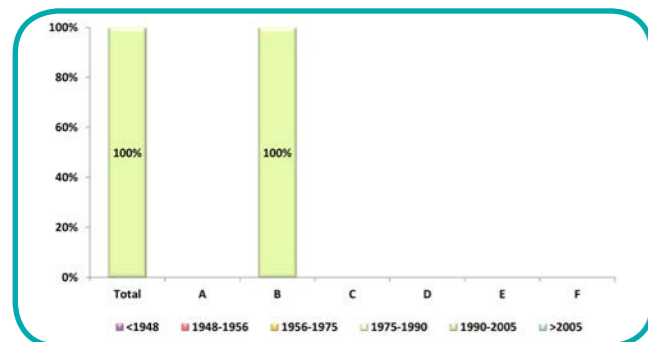
Grandes familles de financement simplifié
par gamme de qualité (% logements)



Périmètre politique de la ville
par gamme de qualité (% logements)



Typologie des logements
par gamme de qualité (% logements)



Époque de construction
par gamme de qualité (% logements)



LES ENJEUX PATRIMONIAUX ET SOCIAUX SUR LE TERRITOIRE

1 Nombre de logements sur le territoire : 31

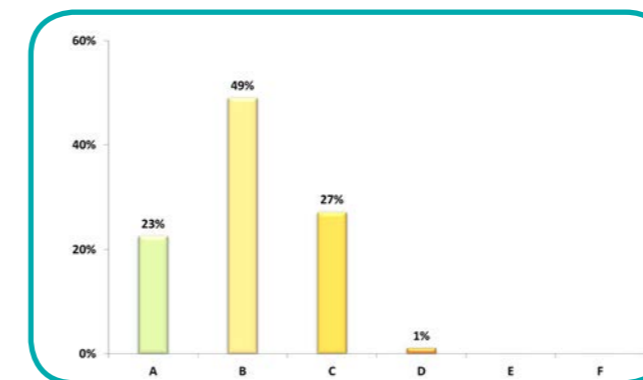
2 résidences | **31** logements individuels

31 hors QPV

2 Nos implantations :

Guénange : 31 logements

3 La classification en gammes de qualité :



Répartition du patrimoine
par gamme de qualité (% logements)

3a Les orientations patrimoniales dans le département

> La gestion et maintenance du parc

La maintenance réalisée annuellement dans les logements est en moyenne de 530 € par logement.



Commentaires

Le territoire représente 0,2% du parc de la Société. Le parc est constitué de logements individuels, récents, qui présentent un bon niveau de qualité de service rendu. L'ensemble du parc est situé hors QPV. Le parc, social, est constitué principalement de T4.

Remarques :

Les étiquettes des valeurs comprises entre 0 % inclus et 1 % exclu ne sont pas affichées et les valeurs ont été arrondies.

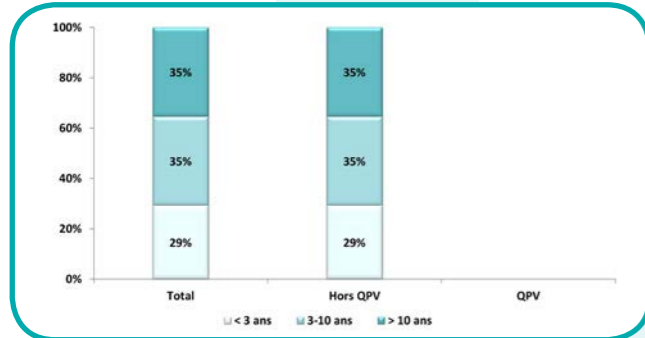
Par conséquent, le total de chaque histogramme peut varier entre 99 et 101 %.

PEUPLEMENT

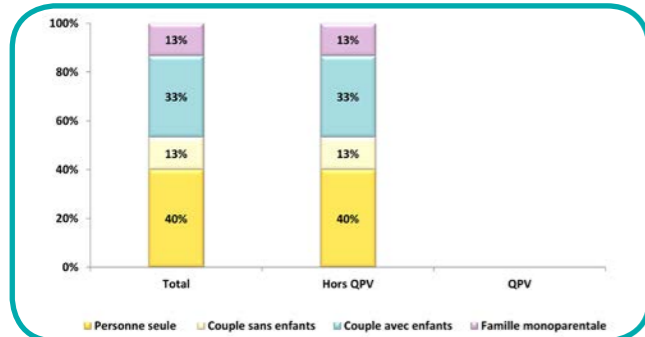
Commentaires

Par rapport à l'ensemble du parc d'ICF Habitat Nord-Est, l'occupation sociale sur le territoire de la Communauté de Communes de l'Arc Mosellan se résume ainsi :

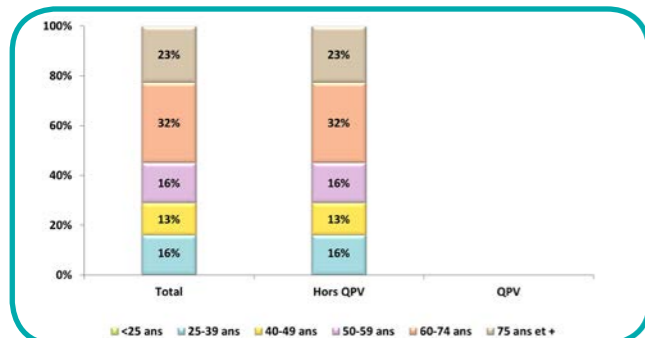
- Une population globalement assez âgée, avec 55% des chefs de famille ayant plus de 60 ans,
- Des structures familiales variées, avec une part significative de personnes seules (40%),
- Une mixité sociale bien présente avec près de 50% des ménages ayant des revenus inférieurs à 60% du plafond PLUS, mais aucune attribution de 2017 réalisée en faveur de ménages relevant du 1er quartile,
- Une rotation moyenne (35% des ménages sont présents depuis plus de 10 ans).



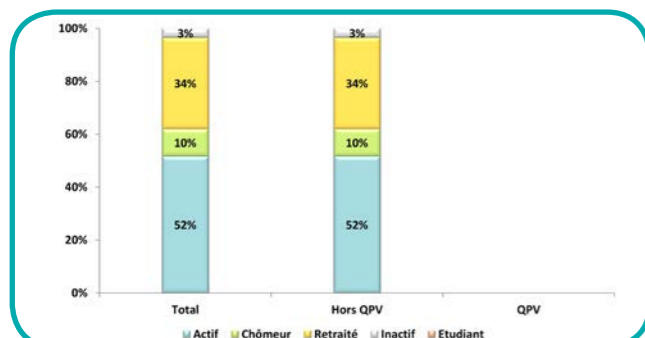
Ancienneté des ménages selon la politique de la ville (% occupants)



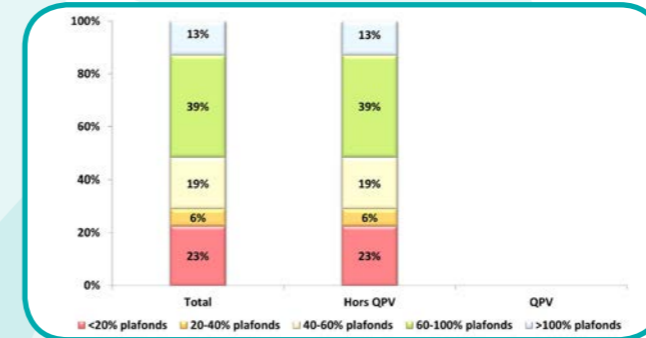
Structure familiale selon la politique de la ville (% occupants)



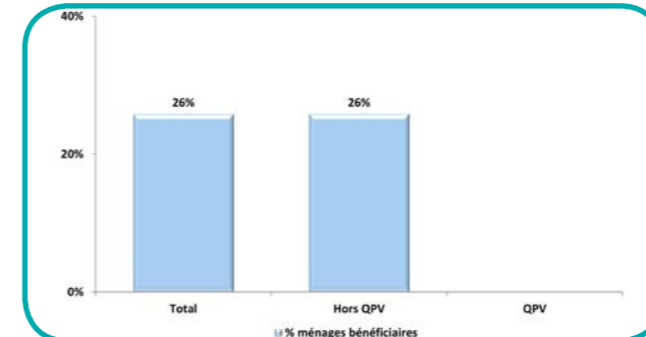
Âge du titulaire du bail selon la politique de la ville (% occupants)



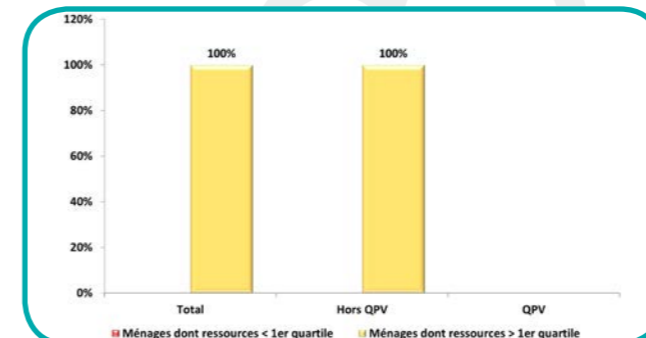
Situation professionnelle des occupants selon la politique de la ville (% occupants)



Ressources des ménages selon la politique de la ville (% occupants)



Ménages bénéficiaires de l'AL / APL selon la politique de la ville (% occupants)



Attributions en 2017 selon la politique de la ville (% attributions)

