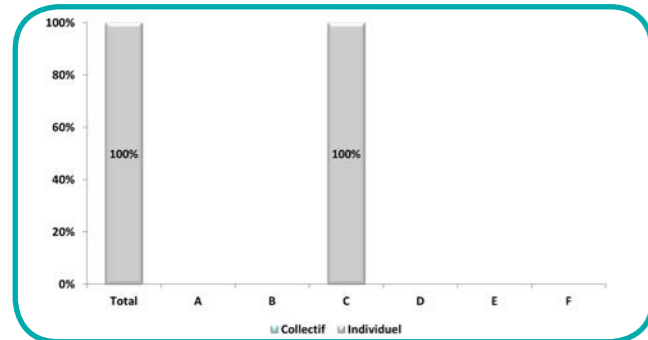
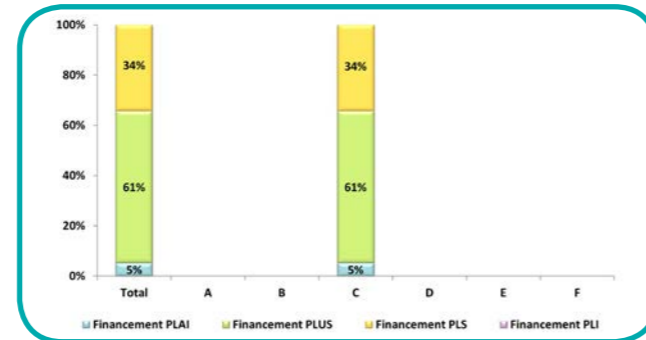




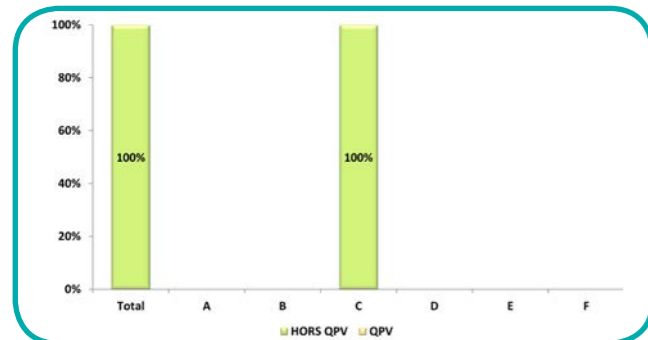
PATRIMOINE



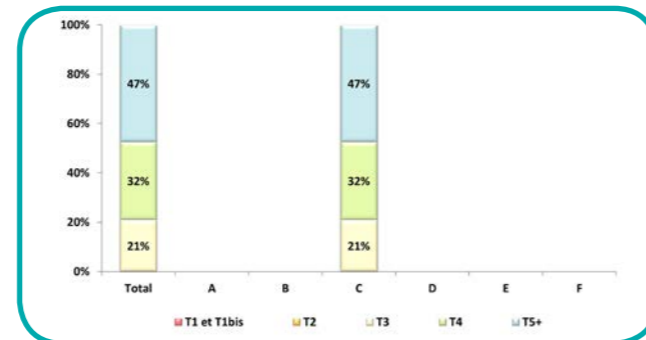
Type d'habitat par gamme de qualité (% logements)



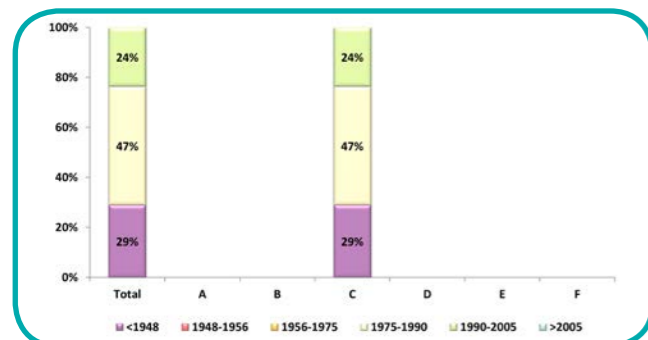
Grandes familles de financement simplifié par gamme de qualité (% logements)



Périmètre politique de la ville par gamme de qualité (% logements)



Typologie des logements par gamme de qualité (% logements)



Époque de construction par gamme de qualité (% logements)



LES ENJEUX PATRIMONIAUX ET SOCIAUX SUR LE TERRITOIRE

1 Nombre de logements sur le territoire : 38

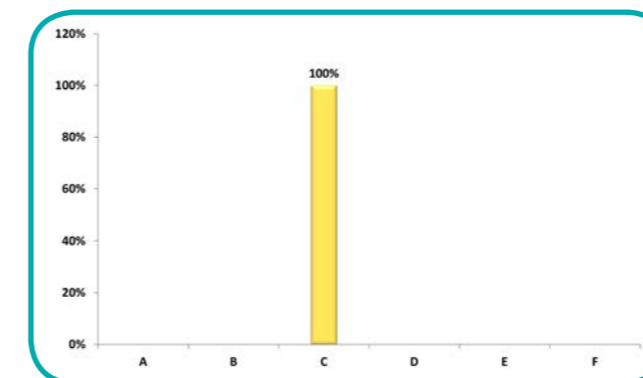
6 résidences | 38 logements individuels

38 hors QPV

2 Nos implantations :

Vitry-en-Artois : 38 logements

3 La classification en gammes de qualité :



Répartition du patrimoine par gamme de qualité (% logements)

3a Les orientations patrimoniales dans le département

> La gestion et maintenance du parc

La maintenance réalisée annuellement dans les logements est en moyenne de 530 € par logement.



Commentaires

La Communauté de Communes Marquion représente 0.2% du parc de la Société. Le parc est constitué de logements individuels, anciens, qui présentent un niveau de qualité de service rendu moyen. L'ensemble du parc est situé hors QPV. Le parc, social, présente des typologies variées, mais peu de T1 et de T2.

Remarques :

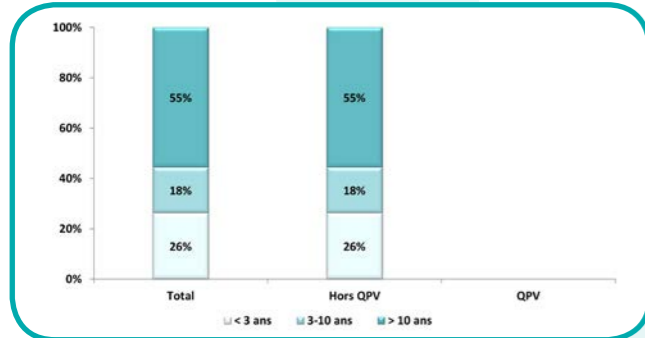
Les étiquettes des valeurs comprises entre 0 % inclus et 1 % exclu ne sont pas affichées et les valeurs ont été arrondies. Par conséquent, le total de chaque histogramme peut varier entre 99 et 101 %.

PEUPLEMENT

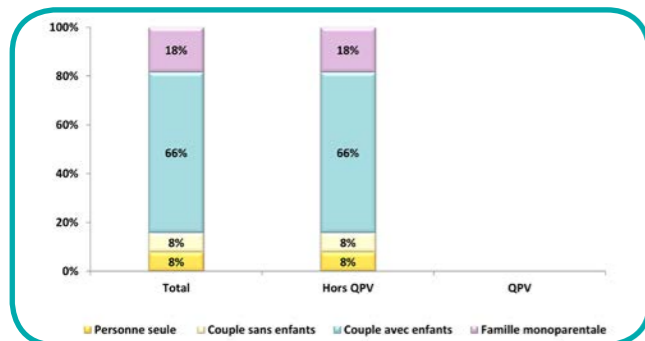
Commentaires

Par rapport à l'ensemble du parc d'ICF Habitat Nord-Est, l'occupation sociale sur le territoire de la Communauté de Communes Osartis Marquion se résume ainsi :

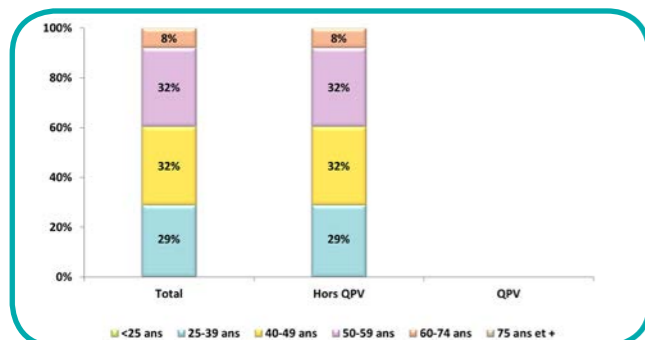
- Une population relativement jeune, avec 29% des chefs de famille ayant moins de 40 ans et seulement 8% de ayant 60 ans ou plus,
- La large prédominance des couples avec enfants (66%),
- Une mixité sociale bien présente avec plus de 60% des ménages ayant des revenus inférieurs à 60% du plafond PLUS,
- Une rotation faible (55% des ménages sont présents depuis plus de 10 ans).



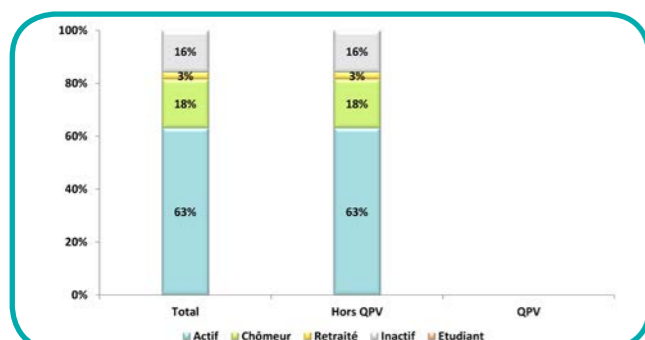
Ancienneté des ménages selon la politique de la ville (% occupants)



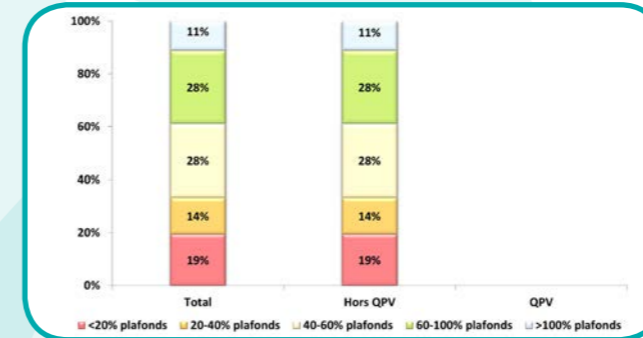
Structure familiale selon la politique de la ville (% occupants)



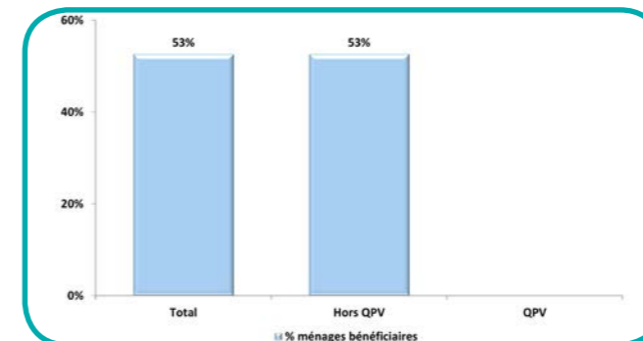
Âge du titulaire du bail selon la politique de la ville (% occupants)



Situation professionnelle des occupants selon la politique de la ville (% occupants)



Ressources des ménages selon la politique de la ville (% occupants)



Ménages bénéficiaires de l'AL / APL selon la politique de la ville (% occupants)

